



Центр ГИМС Главного управления МЧС России по Кировской области

ИНФОРМИРУЕТ

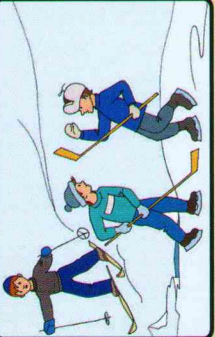
Правила поведения на льду




ПОМНИТЕ! Быстрое оказание помощи попавшим в беду возможно только в зоне разрешенного перехода!




НЕ ВЫХОДИТЕ НА ЛЕД В ОДИНОЧКУ! НЕ ПРОВЕРЯЙТЕ ПРОЧНОСТЬ ЛЬДА НОГАМИ! БУДЬТЕ ВНИМАТЕЛЬНЫ, ОСТОРОЖНЫ И ГОТОВЫ В ЛЮБУЮ МИНУТУ К ОПАСНОСТИ!




БУДЬТЕ ОСТОРОЖНЫ! ПОД СНЕГОМ МОГУТ БЫТЬ ПОЛЫНИИ, ТРЕЩИНЫ ИЛИ ЛУНКИ!



ВНИМАНИЕ! ЕСЛИ ПОД ВАМИ ЗАТРЕЩАЛ ЛЕД И ПОЯВИЛИСЬ ТРЕЩИНЫ НЕ ПУГАЙТЕСЬ И НЕ БЕГИТЕ ОТ ОПАСНОСТИ! ПЛАВНО ЛОЖИТЕСЬ НА ЛЕД И ПЕРЕКЛЫКАЙТЕСЬ В БЕЗОПАСНОЕ МЕСТО!




ОСТОРОЖНО! В ЭТИХ МЕСТАХ ДАЖЕ ПОСЛЕ СИЛЬНЫХ МОРОЗОВ СЛАБЫЙ ЛЕД!




ВНИМАНИЕ! В ТАКИХ МЕСТАХ ПОД СНЕГОМ МОГУТ БЫТЬ ГЛУБОКИЕ ТРЕЩИНЫ И РАЗЛОМЫ.


Советы любителям зимней рыбалки




ПРИ КРАЙНЕЙ НЕОБХОДИМОСТИ ПРОХОДИТЕ ОПАСНЫЕ МЕСТА ТОЛЬКО СО СТРАХОВОЙ! ПЕРЕДВИГАЙТЕСЬ СПОЛЗЯЩИМИ ШАГОМ!




ВО ВРЕМЯ ЗИМНЕЙ РЫБАЛКИ ДУМАЙТЕ ПРЕЖДЕ ВСЕГО О БЕЗОПАСНОСТИ И ТОЛЬКО ПОТОМ ОБ УЛОВЕ!




ОСТОРОЖНО! ЛЕД МЕЖДУ ОСТРОВАМИ И ПЛЕСАМИ ОПАСЕН ВСЕГДА! НЕ ЛОВИТЕ РЫБУ ДАЛЕКО ОТ БЕРЕГА, КАКОГО БЫ КЛЕВА ТАМ НЕ БЫЛО.



ПЕРЕДВИГАЯСЬ ПО ЛЬДУ БУДЬТЕ ВСЕГДА ГОТОВЫ НЕМЕДЛЕННО ОСВОБОДИТЬСЯ ОТ ГРУЗА!



НЕ ПРЫГАЙТЕ НА ОТОРВАВШУСЯ ЛЬДИНУ. ОНА МОЖЕТ НЕ ВЫДЕРЖАТЬ ВАШ ВЕС И ПЕРЕВЕРНУТЬСЯ!



ВСЕГДА ИМЕЙТЕ ПОД РУКОЙ ВЕРЕВКУ 12-15 МЕТРОВ, ДЕРЖИТЕ РЯДОМ С ЛУНКОЙ ДОСКУ ИЛИ БОЛЬШУЮ ВЕТКУ.

МЧС РОССИИ ДОРОГИЕ РЕБЯТА !!!

Все Вы всегда с нетерпением ждете каникул. Зимой – Вас ожидает пора подледной рыбалки, катания на санках, лыжах и коньках.

Нередко, увлеченные отдыхом и игрой, Вы забываете элементарные правила поведения на водоемах. Между тем, вода не любит шуток и жестоко наказывает тех, кто пренебрегает правилами безопасности.

Чтобы предупредить Вас от несчастных случаев, мы наглядно покажем все то, что необходимо знать при отдыхе на водоемах.

Эти правила просты и основаны на многолетнем опыте. За пренебрежение ими приходится расплачиваться здоровьем, а иногда и самой жизнью.


Помните!

Кроме знания правил безопасного поведения на водоемах необходимы товарищеская взаимопомощь, хладнокровие, выдержка, а главное – предельная осторожность. Желаем Вам хорошей учебы, отличного настроения и незабываемых каникул.


Оказание помощи пострадавшим




НЕ ПОДАВАЙТЕСЬ ПАНИКЕ! НЕ КРИЧИТЕ, НЕ ЗОВИТЕ НА ПОМОЩЬ. БЕРЕДИТЕ СИЛЫ! НАПОЛЗАЙТЕ НА ЛЕД С ШИРОКО РАССТАВЛЕННЫМИ РУКАМИ. ДЕЛАЙТЕ ПОПЫТКИ ЕЩЕ ЕЩЕ.




ДАЙТЕ ПОСТРАДАВШЕМУ ЧАСТЬ СВОЕЙ ОДЕЖДЫ. РАЗВЯЖИТЕ КОСТЕР И ОБОТРЕЙТЕ ПОСТРАДАВШЕГО. ВЫЗОВИТЕ СПАСАТЕЛЕЙ ИЛИ «СКОРУЮ ПОМОЩЬ».



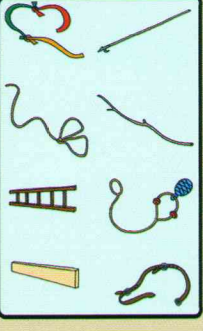
ПРИ СПАСЕНИИ ДЕЙСТВУЙТЕ БЫСТРО, РЕШИТЕЛЬНО, НО ПРЕДЕЛЬНО ОСТОРОЖНО. ГРОМКО ПОДАВАЙТЕ СПАСАЕМОГО. ПОДАВАЙТЕ СПАСАТЕЛЬНЫЙ ПРЕДМЕТ С РАСТОЯНИЯ 3-4 МЕТРА.



ВЫБРАВИШИСЬ ИЗ ПРОРУБИ СНИМИТЕ, ТЩАТЕЛЬНО ОТОЖМИТЕ И СНОВА НАДЕНЬТЕ ОДЕЖДУ. БЕГОМ СЛЕДИТЕ К БЛИЖАЙШЕМУ НАСЕЛЕННОМУ ПУНКТУ. ВЫЗОВИТЕ СПАСАТЕЛЕЙ ИЛИ «СКОРУЮ».

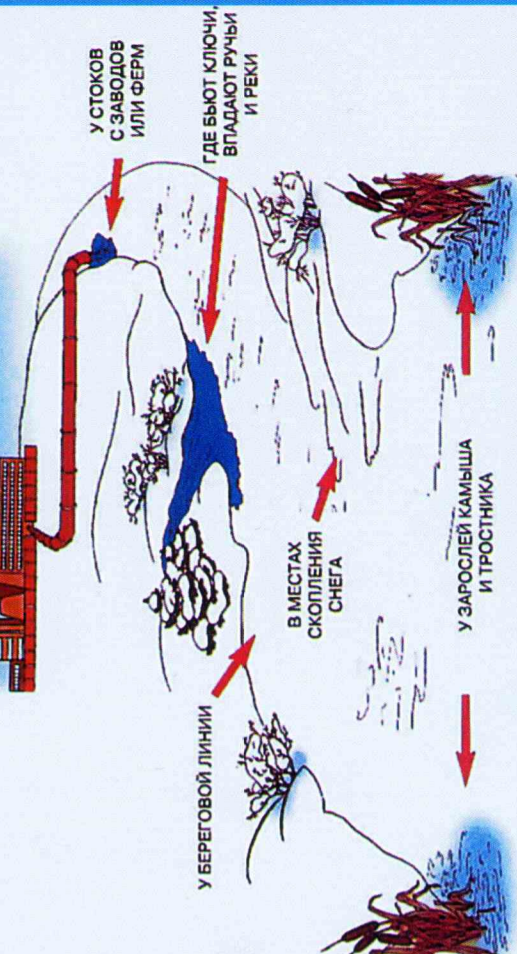


НЕ ДОПУСКАЙТЕ ОБМОРОЖЕНИЯ И ЗАМЕРЗАНИЯ. ПОВЫШАЙТЕ ПРОЧНОСТЬ ПОДЕЛКИВАЯ ЗАПЯСТКИ РУКАМИ ИЛИ ДЛИТЕЛЬНОЙ ПЕРЧАТКАМИ. ЗАМЕРАЗАЮТ – ОЗНОК, ВЛОСКИ, ЧУВСТВО УСТАЛОСТИ, ТЯГА КО ОПУ, СОВЕТ – ПОЗВОЛИТЕ НА ПОМОЩЬ ДРУЗЬЯМ И БЕГОМ С НИМИ ДОМОК.



СПАСАТЕЛЬНЫЕ ПРЕДМЕТЫ: ДОСКА, ЛЕСТНИЦА, ВЕРЕВКА С ПЕТЛЯМИ НА КОНЦАХ, БОЛЬШАЯ ВЕТКА, СВЯЗАННЫЕ ШАРФЫ, БАТОР.

Опасные места на водоемах



У СТОКОВ С ЗАВОДОВ ИЛИ ФЕРМ
ГДЕ БЬЮТ КЛЮЧИ, ВПАДАЮТ РУЧЬИ И РЕКИ
У ЗАРОСЛЕЙ КАМЫША И ТРОСТНИКА
У БЕРЕГОВОЙ ЛИНИИ
В МЕСТАХ СКОПЛЕНИЯ СНЕГА

01
101
112

ЕДИНАЯ
СЛУЖБА
СПАСЕНИЯ

